

お家で聴けます！ パーキンソン病ウェブ市民公開講座

この度、全国パーキンソン病友の会長野県支部との共催にて、市民公開講座を開催する運びとなりましたので、ご案内いたします。本講座を通じて、パーキンソン病への理解を深める一助になれば、幸いです。万障お繰り合わせの上、ご参加いただきますようご案内申し上げます。

2021年 **1**月**30**日（土）
14:00（Zoom開場 13:45）

会場 Zoom会議室（オンライン開催）

右記のQRコードからアクセスしてお申し込みください。



ご登録はこちらから →

＜ご参加にあたっての注意点＞
本イベントはZoomを用いたオンライン開催です。
ご参加ならびにZoomのご利用は無料ですが、別途通信料がかかります。登録方法詳細は別紙をご参照ください。
<https://dbs-chiryo.jp/usefulinfo/agreement/210130.html>

プログラム

講演1 パーキンソン病のリハビリテーションの重要性

独立行政法人国立病院機構 まつもと医療センター 脳神経内科 武井 洋一先生

講演2 パーキンソン病の病期別に見た治療薬と治療法

社会医療法人財団 慈泉会 相澤病院 脳神経内科 橋本 隆男先生

Q&A - 日々の疑問を聞いてみよう！ -

※当日はチャットにご入力いただく形で受け付けます。また参加登録時にも質問欄を設けておりますので、ご記入ください。

尚、当日は全てのご質問に回答できかねることをご容赦ください。

共催：日本メドトロニック株式会社 ・ 全国パーキンソン病友の会長野県支部

お問い合わせ先 ※講座の申し込み先ではありません！

日本メドトロニック株式会社 担当：福島

rs.shiminkoza@medtronic.com

全国パーキンソン病友の会長野県支部 事務局 織田

026-243-7877

fumihikooda@yahoo.co.jp

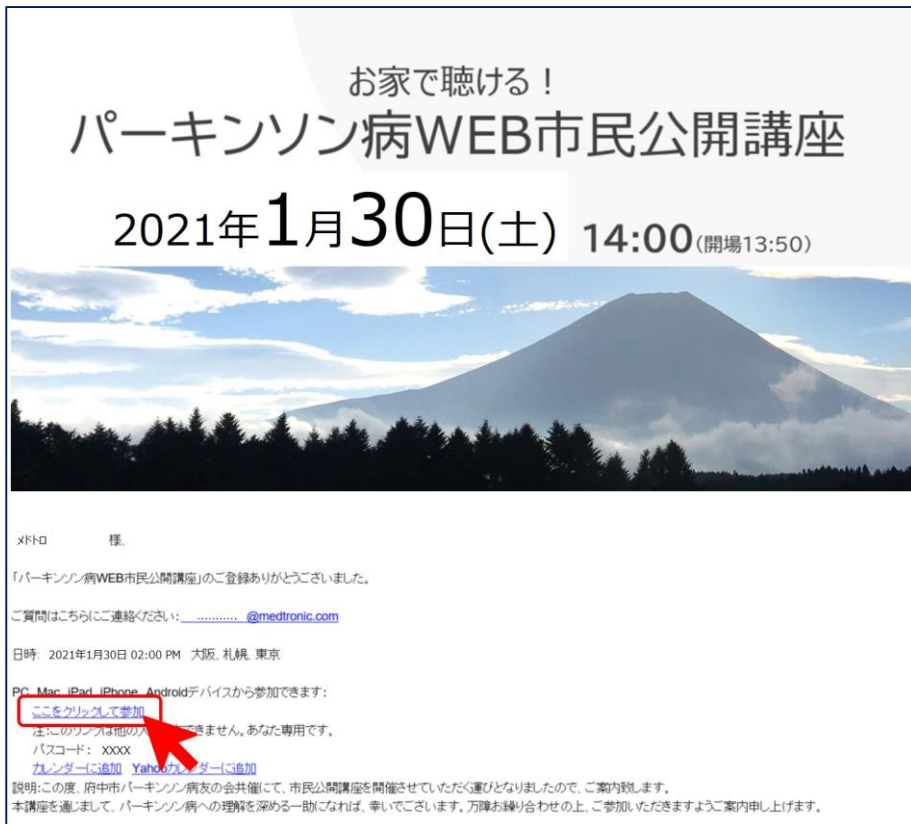
©2020 Medtronic.

開催当日の進め方 ※必ず目を通してください

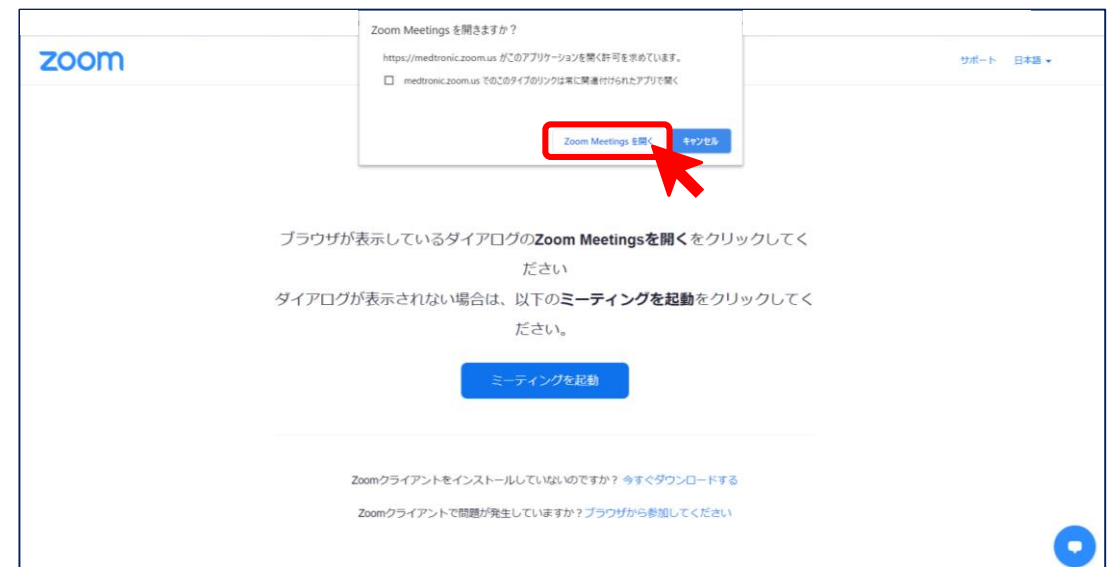
Zoomでは聴講者としてミーティングに参加するだけであれば、アカウントがなくても問題なく利用できます。

参加手順

①登録完了後に届いたメール（下図参照）の「**ここをクリックして参加**」を押してZoom会議室に参加しましょう。



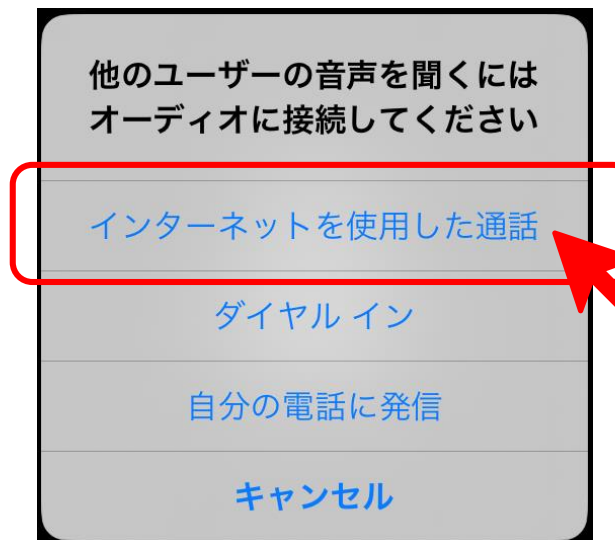
②「Zoom Meetingを開きますか？」と聞かれるので、「**Zoom Meetingを開く**」を押します。
※参加する端末（パソコン、iPhone/iPad、アンドロイド）によって表示画面が異なります。



③講演会の音声は「**コンピュータでオーディオに参加**」「**インターネットを使用した通話**」を選択しましょう。

※インターネット通信料がかかります。

※「ダイヤルイン」や「自分の電話に発信」は国際電話料金がかかるため選択しないでください。



質問方法

パソコンでご参加の方は画面下部、タブレット等でご参加の方は画面右上にある「チャット」を押して、ご質問を入力の上、お送りください。



お問い合わせ先

日本メドトロニック株式会社 担当：福島

rs.shiminkoza@medtronic.com

開催日までに済ませておくこと①（参加登録）


Zoomでは聴講者としてミーティングに参加するだけであれば、アカウントがなくても問題なく利用できます。

登録手順

QRコード、若しくは以下URLからアクセスして参加登録を進めます。

登録完了後、登録時に入力したメールアドレス宛にメールが届きます。そのメールは開催日当日に使用するため削除されないようにお願いします。

<https://dbs-chiryo.jp/usefulinfo/agreement/210130.html>



Web市民公開講座

Web市民公開講座の視聴登録をお申し込みいただける方は、「当社の個人情報の取り扱い及び利用目的に同意して視聴登録する」を押して視聴登録へお進みください。

視聴登録いただいた方へ、当該Web市民公開講座の視聴用URLを含むご案内メールをお送りさせていただきます。

個人情報の取り扱いについて

日本メドトロニック株式会社は、お客様より取得した個人情報を以下の目的のために利用します。なお、これ以外の目的には利用しません。

(1) 本イベントの開催及びそのための管理
(2) 市場調査及び分析

当イベントの個人情報の取り扱い及び利用目的に同意して視聴登録する

お家で聴けます！
パーキンソン病ウェブ市民公開講座
2021年1月30日（土）14:00（Zoom開場 13:45）

視聴登録

トピック パーキンソン病ウェブ市民公開講座

説明 (テスト) この度、全国パーキンソン病友の会長野県支部との共催にて、市民公開講座を開催する運びとなりましたので、ご案内いたします。本講座を通じて、パーキンソン病への理解を深める一助になれば、幸いです。万障お繰り合わせの上、ご参加いただけますようご案内申し上げます。

時刻 2021年1月30日 02:00 PM 大阪、札幌、東京

必須入力 * 必須情報

名 * 姓 *

メールアドレス * メールアドレスを再入力 *

ご自身について教えてください。 *

患者
 患者家族
 一般
 医療従事者

お住いの地域（市区町村）を教えてください。 *

ご質問がある方はこちらもご入力ください。
講演についてのご質問を受け付けております。【尚、当日のQ&Aでは、送っていただいた全てのご質問に回答できかねることをご了承いたします。】

ここに登録することにより、私は、プライバシーに関する声明と サービス規約に同意します。

登録

お問い合わせ先

日本メドトロニック株式会社 担当：福島

rs.shiminkoza@medtronic.com

©2020 Medtronic.

開催日までに済ませておくこと②（Zoomのインストール）

Zoomでは聴講者としてミーティングに参加するだけであれば、アカウントがなくても問題なく利用できます。
以下のいずれかのご視聴方法を選んで、インストールをお願いします。

パソコンへのインストール

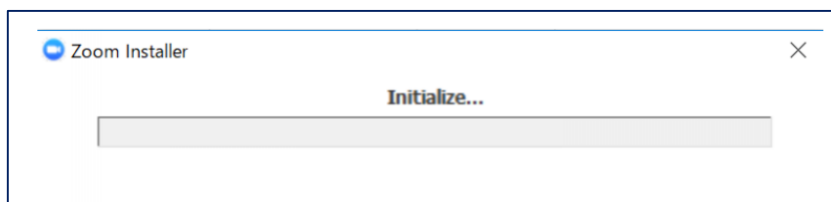
クライアントアプリのダウンロード

Zoomのインストーラーは、公式ホームページ（https://zoom.us/download#client_4meeting）で配布されています。ホームページ下部の「ダウンロード」から、「ミーティングクライアント」をクリックしましょう。「ミーティング用Zoomクライアント」のダウンロードをクリックすると、クライアントアプリのインストーラーがダウンロードされます。



クライアントアプリのインストール


ダウンロードしたインストーラーを起動すると、インストールが始まります。Zoomはシンプルなアプリのため、インストール自体に時間はかかりません。また、特に情報を入力する必要もありません。



この画面が出てきたら完了です！




iPhone/iPadへのインストール

「App Store」を開き、右下の検索  で「zoom」と入力して検索しましょう。

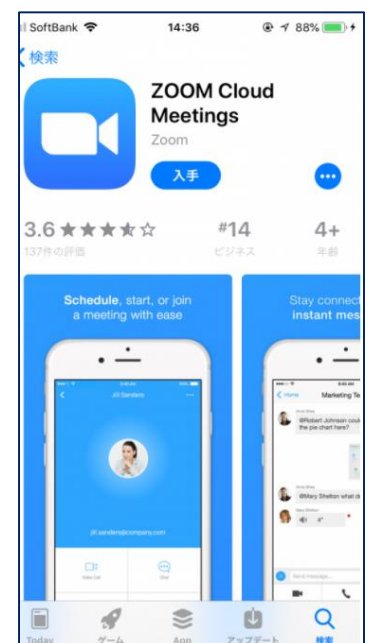
候補が複数表示されますが、「**ZOOM Cloud Meetings**」というアプリを選択します。

「入手」を押すとインストールが始まります。（サインインしていない場合はApple IDでのサインインが求められるかもしれません。お持ちのIDとパスワードでサインインしてください。）

インストール完了後、ホーム画面にZoomのアイコンが追加されていることを確認してください。



「zoom」と入力



Android（アンドロイド）端末へのインストール

「Playストア」を開き、上部の検索窓に「zoom」と入力して検索しましょう。

候補が複数表示されますが、「**ZOOM Cloud Meetings**」というアプリを選択します。

「インストール」を押すとダウンロードが始まります。（サインインしていない場合はGoogle IDでのサインインが求められるかもしれません。お持ちのIDとパスワードでサインインしてください。）

インストール完了後、ホーム画面にZoomのアイコンが追加されていることを確認してください。



「zoom」と入力



お問い合わせ先

日本メドトロニック株式会社 担当：福島

rs.shiminkoza@medtronic.com

©2020 Medtronic.